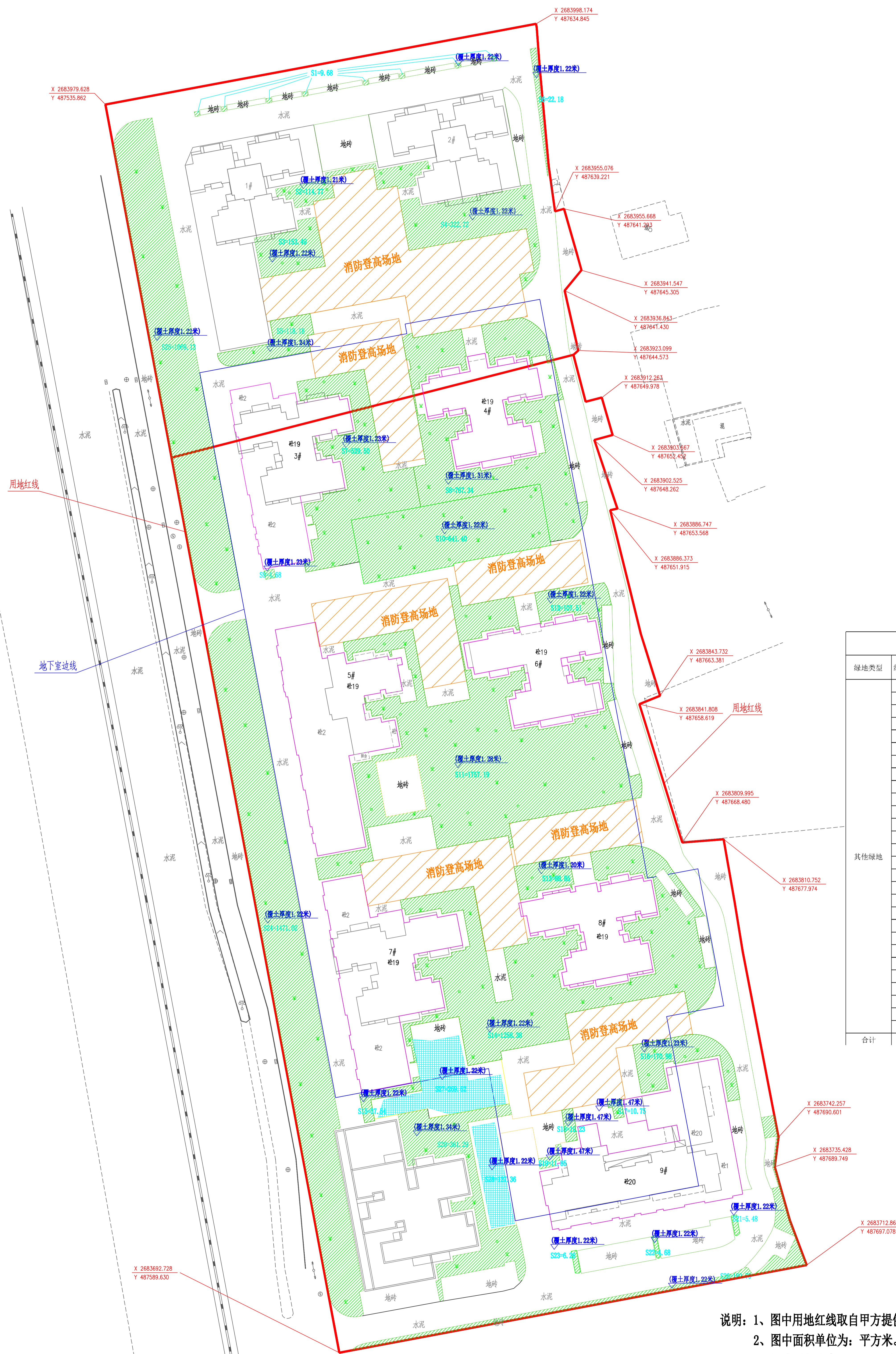
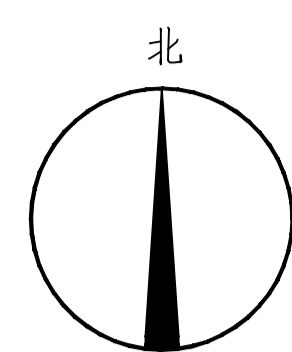
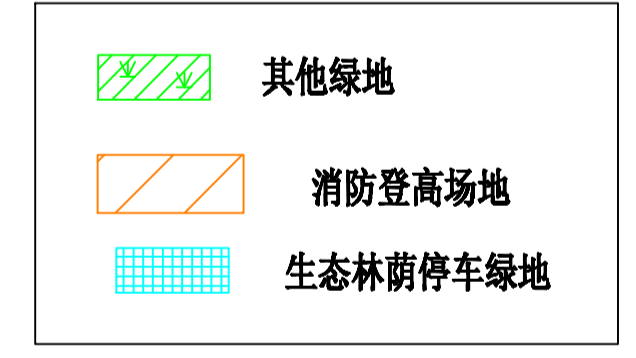


云溪四季花院1#~9#绿地规划核实图



绿地类型	绿地号	面积(m²)	绿地高程(m)	地下室顶板高程(m)	覆土厚度	折算系数	实际面积(m²)	小计(m²)	备注	
其他绿地	S1	9.68	95.28	无地下室顶板	1.22	1.00	9.68	9641.85		
	S2	114.77	96.22		1.22	1.00	114.77			
	S3	153.49	96.22		1.22	1.00	153.49			
	S4	322.72	95.93		1.22	1.00	322.72			
	S5	118.18	96.06		1.22	1.00	118.18			
	S6	22.18	96.10		1.22	1.00	22.18			
	S7	529.50	95.83		94.60	1.23	1.00		529.50	
	S8	767.34	95.91		94.60	1.31	1.00		767.34	
	S9	4.68	95.83		94.60	1.23	1.00		4.68	
	S10	641.40	95.85		94.60	1.25	1.00		641.40	
	S11	1757.19	95.88		94.60	1.28	1.00		1757.19	
	S12	107.51	95.86		94.60	1.26	1.00		107.51	
	S13	88.85	95.42		94.20	1.22	1.00		88.85	
	S14	1258.38	95.42		94.20	1.22	1.00		1258.38	
	S15	37.54	95.86		94.60	1.26	1.00		37.54	
	S16	170.98	95.43		94.20	1.23	1.00		170.98	
	S17	10.75	95.37		93.90	1.47	1.00		10.75	
	S18	19.23	95.37		93.90	1.47	1.00		19.23	
	S19	11.85	95.37		93.90	1.47	1.00		11.85	
	S20	361.29	95.24		93.90	1.34	1.00		361.29	
	S21	5.48	95.23		无地下室顶板	1.22	1.00		5.48	
	S22	4.68	95.23			1.22	1.00		4.68	
	S23	6.26	95.23			1.22	1.00		6.26	
	S24	1471.02	95.93			1.22	1.00		1471.02	
	S25	1069.13	95.54			1.22	1.00		1069.13	
	S26	180.79	95.48			1.22	1.00		180.79	
	S27	269.62	95.86			94.60	1.26		1.00	269.62
	S28	127.36	95.24			93.90	1.34		1.00	127.36
合计		9641.85					9641.85			



说明：1、图中用地红线取自甲方提供的2000国家大地坐标系电子总平图，我司展绘。
 2、图中面积单位为：平方米。
 3、绿地面积共为9641.85平方米，总用地面积为：29614.96平方米，绿地率为： $\frac{9641.85}{29614.96} \times 100\% = 32.56\%$ 。
 4、覆土厚度大于1.2米折算系数取1.0；覆土厚度大于0.8小于1.2米折算系数取0.8。
 5、地下室顶板外为原土种植，覆土厚度均超过1.2米。
 6、本成果为2000国家大地坐标系，1985国家高程基准。

广西展星测绘科技有限公司		资质编号:乙测资质4512247	
云溪四季花院1#~9#绿地规划核实图		工程号	ZX20211113
柳江华腾房地产开发有限公司		测量日期	2022.8.2
李瑞民	审核	李辛铭	比例尺
彭文俊	审定	何敬	1:500